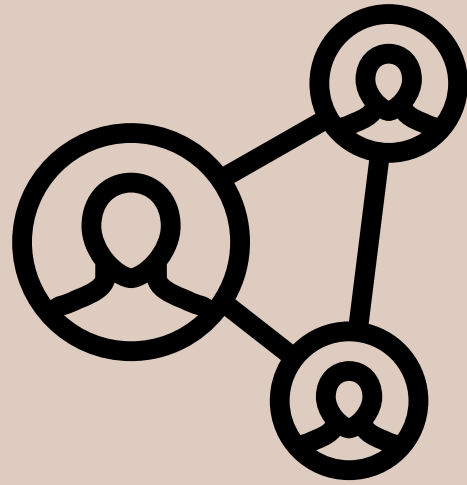


# REFERENCIAS

## POR QUÉ ESTÁ RECIBIENDO UN MENSAJE DE TEXTO

- Su proveedor lo está refiriendo para obtener servicios de atención médica adicionales para mejorar su salud



## RECORDATORIOS DE REFERENCIA

- Le ayuda a recordar que debe programar y a mantener su cita de referencia




## OBTENGA SU REFERENCIA

- Ya no tiene que esperar para obtener la referencia por correo
- Guarde la referencia en su teléfono para tenerla siempre a mano



## HABLE CON NOSOTROS

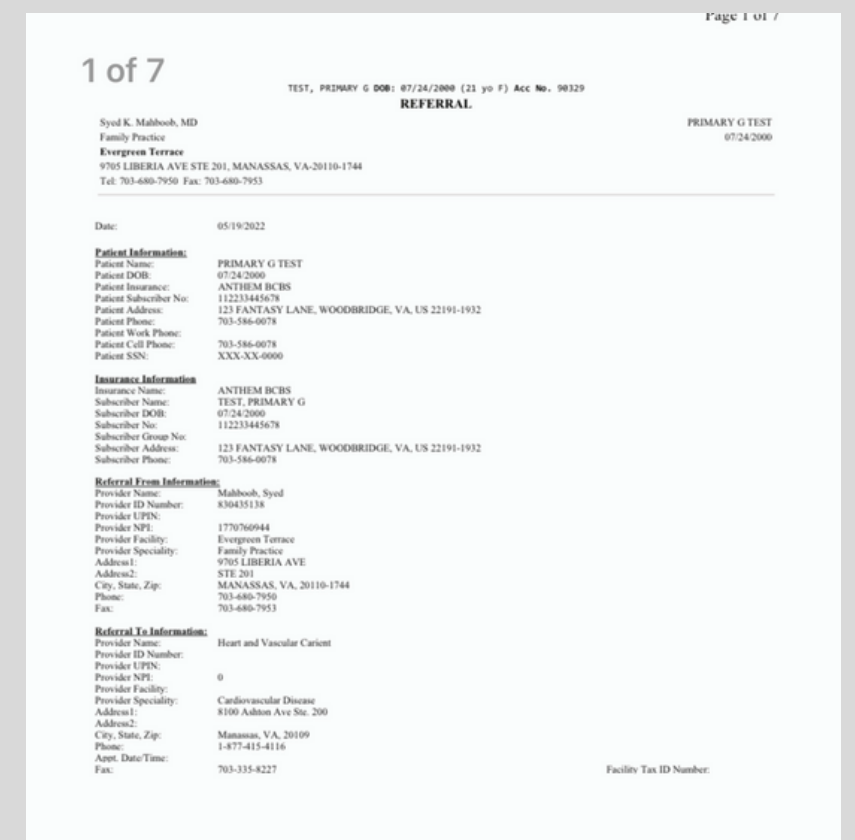
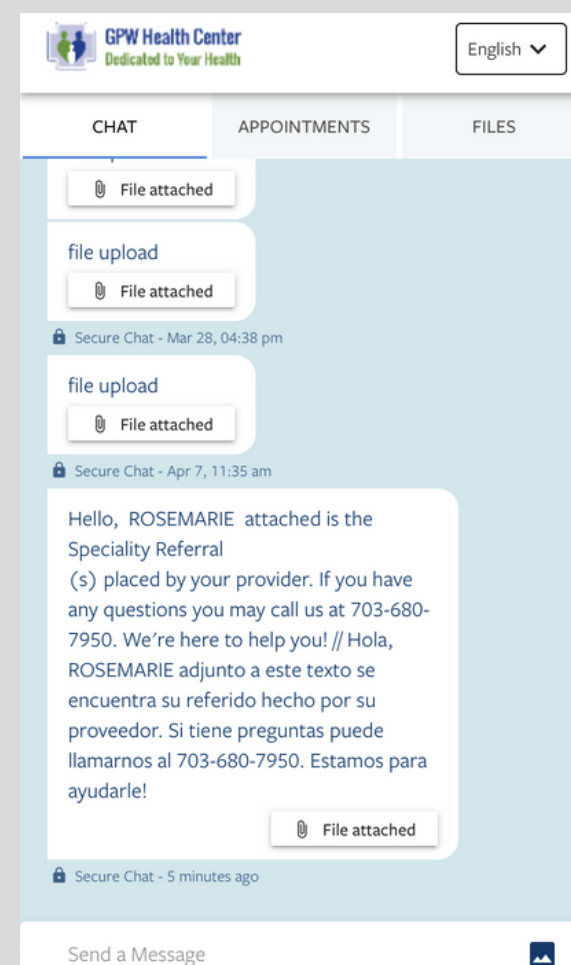
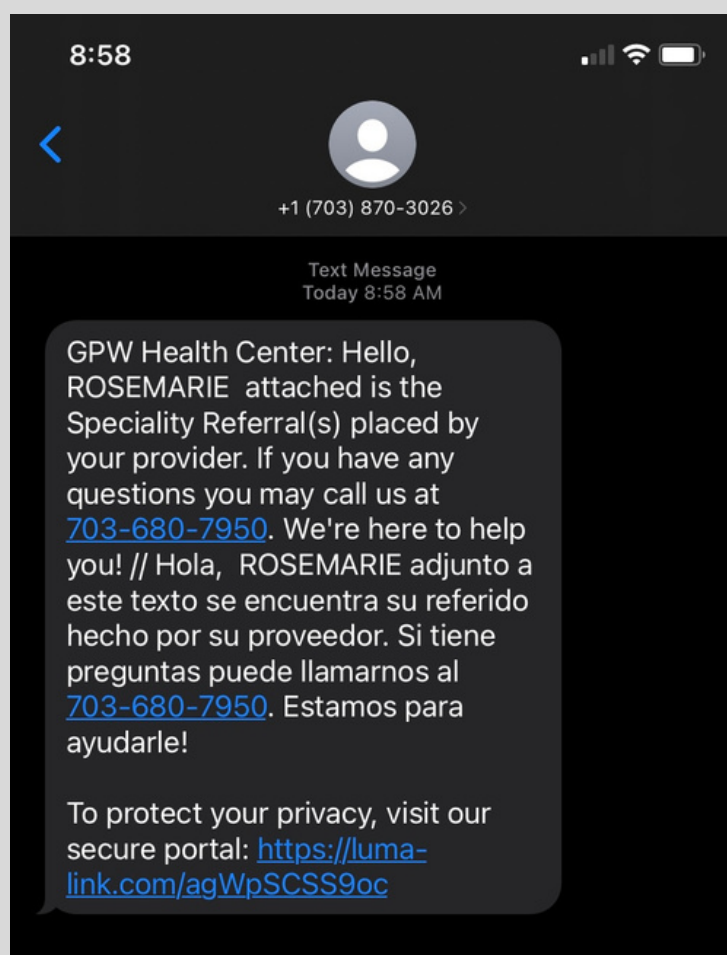
- Nosotros podemos ayudarle a programar su cita



## ¿QUÉ NECESITA HACER?

### PASOS PARA VER SU REFERENCIA

1. Recibirá un mensaje de texto de GPW Health Center
2. Haga clic en el enlace en azul
3. Ponga su información ( PRIMER NOMBRE, APELLIDO y FECHA DE NACIMIENTO)  
Por favor, asegúrese de poner su FECHA DE NACIMIENTO con el mes primero, el día segundo y el año último. Ejemplo: 05/20/1960
4. Una vez que esté en su chat, haga clic en "Archivo adjunto" para ver su referencia
5. Guarde su referencia en su teléfono. *Su proveedor quiere que usted reciba ayuda inmediatamente. ¡Por favor, no espere!*



## QUÉ HACER SI NECESITA AYUDA CON SU REFERENCIA

¡No se preocupe, siempre estamos aquí para ayudarle! Contáctenos en [referrals@gpwhealthcenter.org](mailto:referrals@gpwhealthcenter.org)